

# EnglishCentral 教學手冊

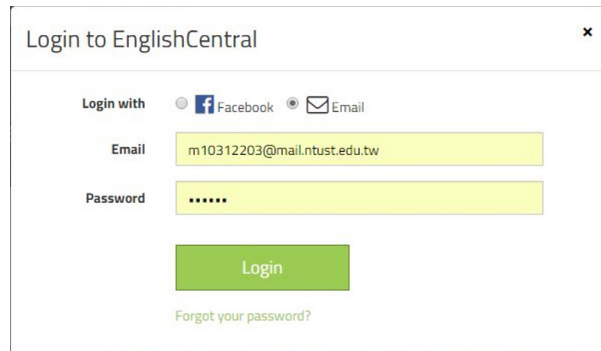
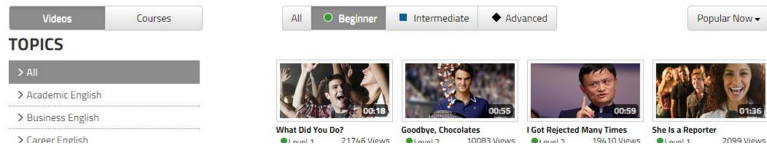
製作：iStuNet

## 步驟 1.

○ 至 iStuNet 取得帳號  
www.istunet.com

○ 至 EnglishCentral 官網  
www.englishcentral.com

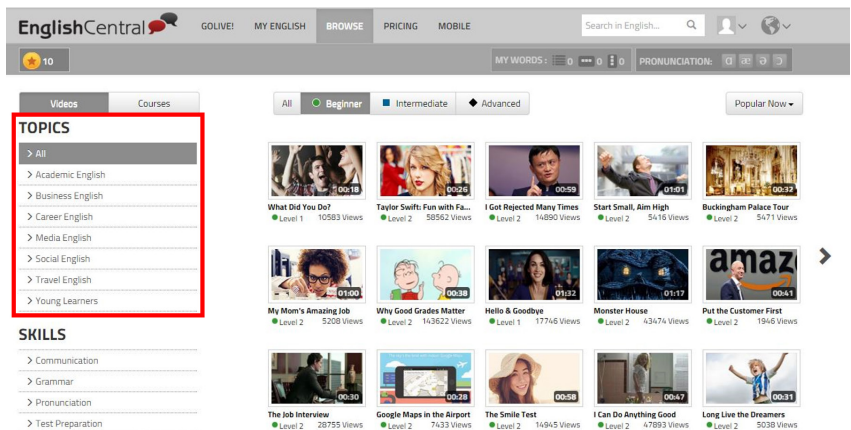
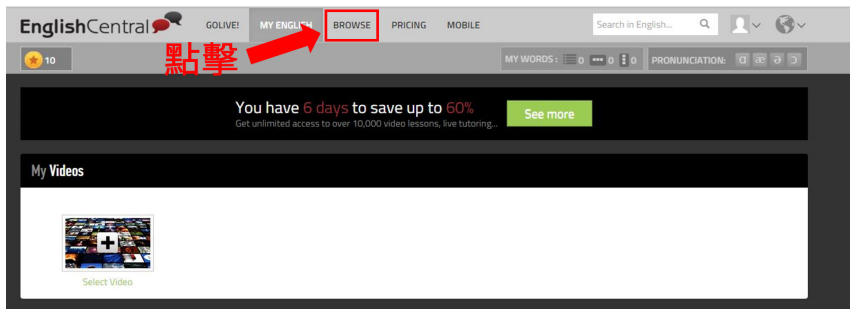
○ 點選 Sign-in 登入



## 步驟 2.

○ 選擇 "BROWSE"

○ 選擇影片分類以及您喜歡的影片

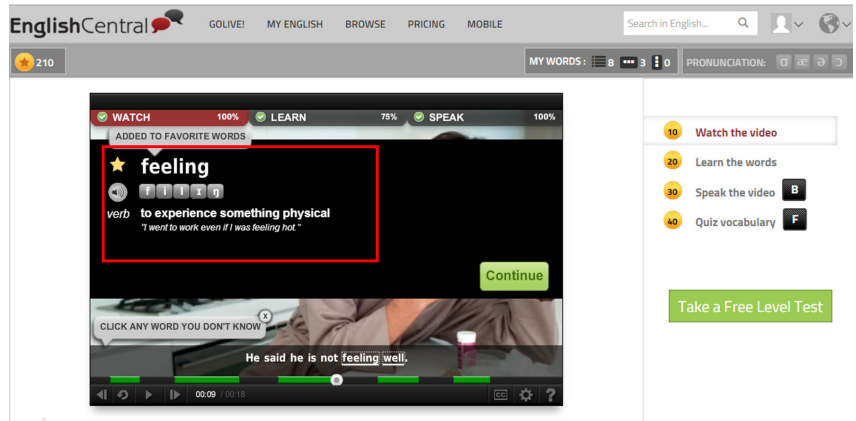


# EnglishCentral 教學手冊

製作：iStuNet

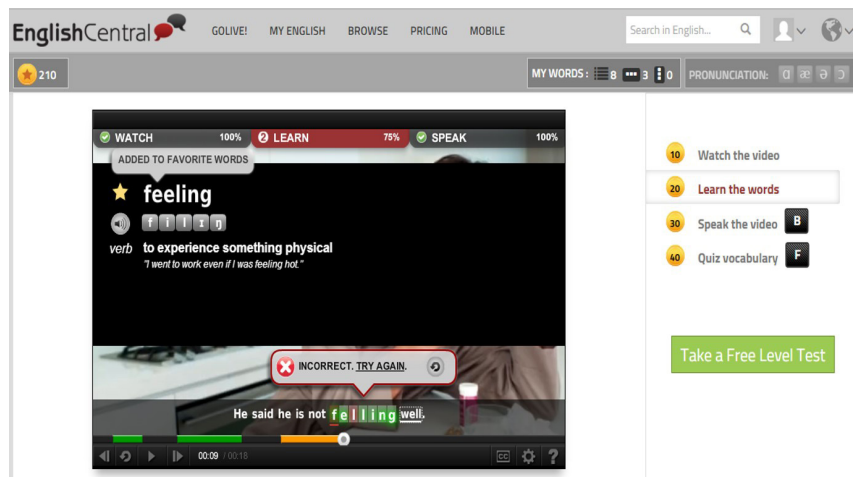
## 單元一 . 聽力訓練

- 邊聽會話邊學單字
- 點擊單字會出現解釋
- 將滑鼠移至 KK 音標會教您怎麼念哦！
- 點選重新撥放鍵後，將會放慢速度念給您聽



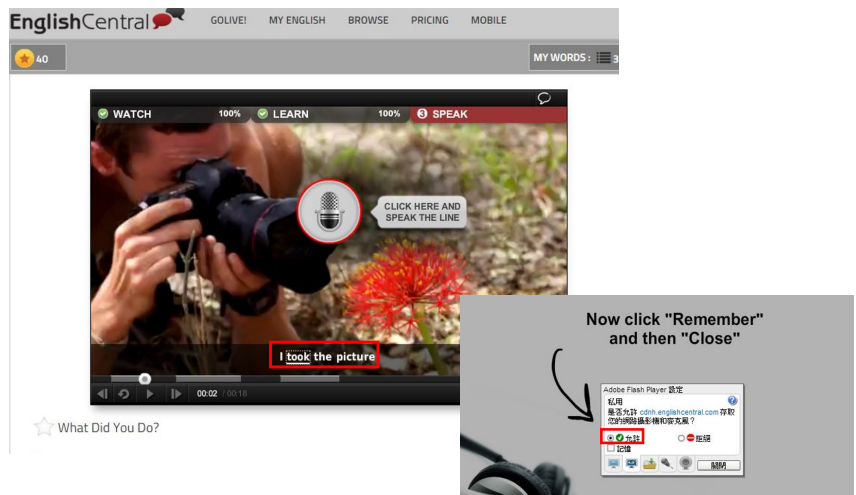
## 單元二 . 單字訓練

- 在單元一查詢過的單字都會進行測驗
- 若顯示紅色底表示您的單字拼錯
- 填寫完畢後會再顯示一次單字內容給您複習



## 單元三 . 口說訓練 (1)

- 點選中間的麥克風後開始
- 出現麥克風設定時，請點選「允許」
- 先聽示範口說後再跟著讀

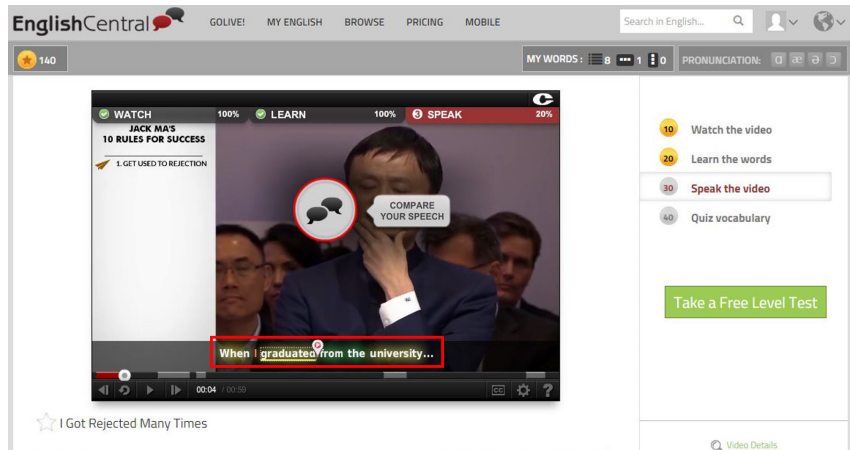


# EnglishCentral 教學手冊

製作：iStuNet

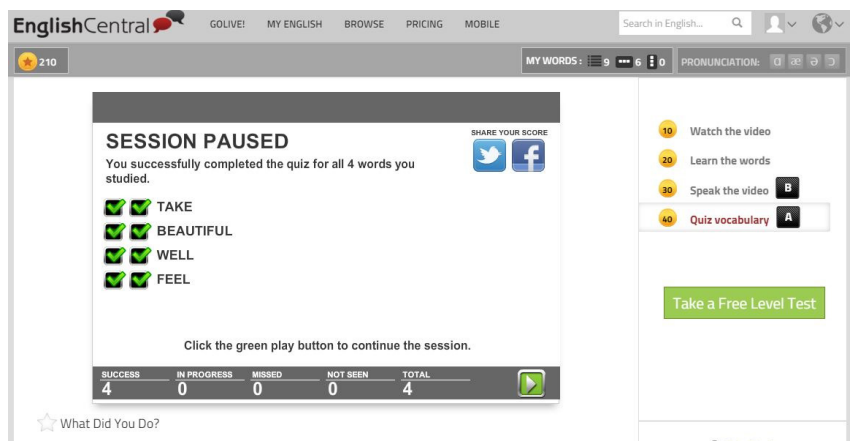
## 單元三 . 口說訓練 (2)

- 可點選中間圖示，會將您的口說與範例口說一起剝放出來，給您做個比較以及參考
- 系統自動辨識您口說狀況  
紅色→發音錯誤  
黃色→發音不錯  
綠色→發音非常標準  
P →頓點錯誤



## 單元四 . 隨堂測驗

- 會將您之前所查詢過的單字以及課堂單字一起測驗
- 測驗內容包含克漏字填寫、克漏字選擇題以及名詞解釋



# EnglishCentral 教學手冊

製作：iStuNet

## 專業語音分析

- 您之前的口說練習都會記錄起來，並透過語音辨識系統分析後，可將您的發音細分為每個 KK 音標，並顯示其發音的狀況

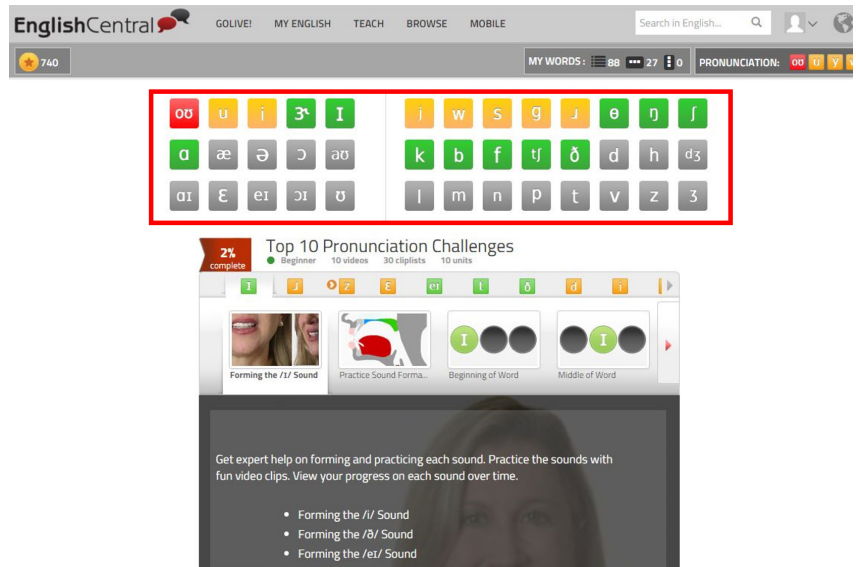
紅色→發音錯誤

黃色→發音不錯

綠色→發音非常標準

灰色→尚未有發音紀錄

- 可點選每個 KK 音標，將會用影片教您如何發音



## 專屬線上單字本

- 將您先前所練習的每一個單字彙整起來，並可以做總練習
- 每次總複習結束後，您可將以熟記單字移至 "Removed words" 往後測驗將把其單字濾除
- 在單字列表中，可看到最右邊一欄 "Progress" 是經過記憶週期研究，建議您的練習週期，系統將在總複習時自動顯示需要複習的單字，完成複習該單字狀態會改為 "綠色"

